

PRACOVNÍ LISTY PRO DĚTI PŘEDŠKOLNÍHO VĚKU

JDEME SPOLU NA KOLEDU



Mgr. Lenka Rybáčková

PRACOVNÍ LISTY PRO DĚTI PŘEDŠKOLNÍHO VĚKU

JDEME SPOLU NA KOLEDU

Vážení čtenáři,


děkuji Vám za stažení tohoto krátkého e-booku. Věřím, že jednotlivé pracovní listy přispějí k rozvoji Vašeho dítěte.

Jelikož vytvoření e-booku dá spousta práce, je jakékoliv jeho šíření či poskytování třetím osobám bez souhlasu autorky zakázáno. Pokud o tento e-book mají zájem i Vaši přátelé a známí, zašlete jim, prosím, odkaz na internetovou stránku, kde si ho mohou zdarma stáhnout.

Děkuji za pochopení a respektování tohoto sdělení.



Zkoušel/a jsi někdy zdobit vajíčka? Vezmi si pastelky a stejnou barvou vybarvi vždy dvě vajíčka se stejným vzorem.

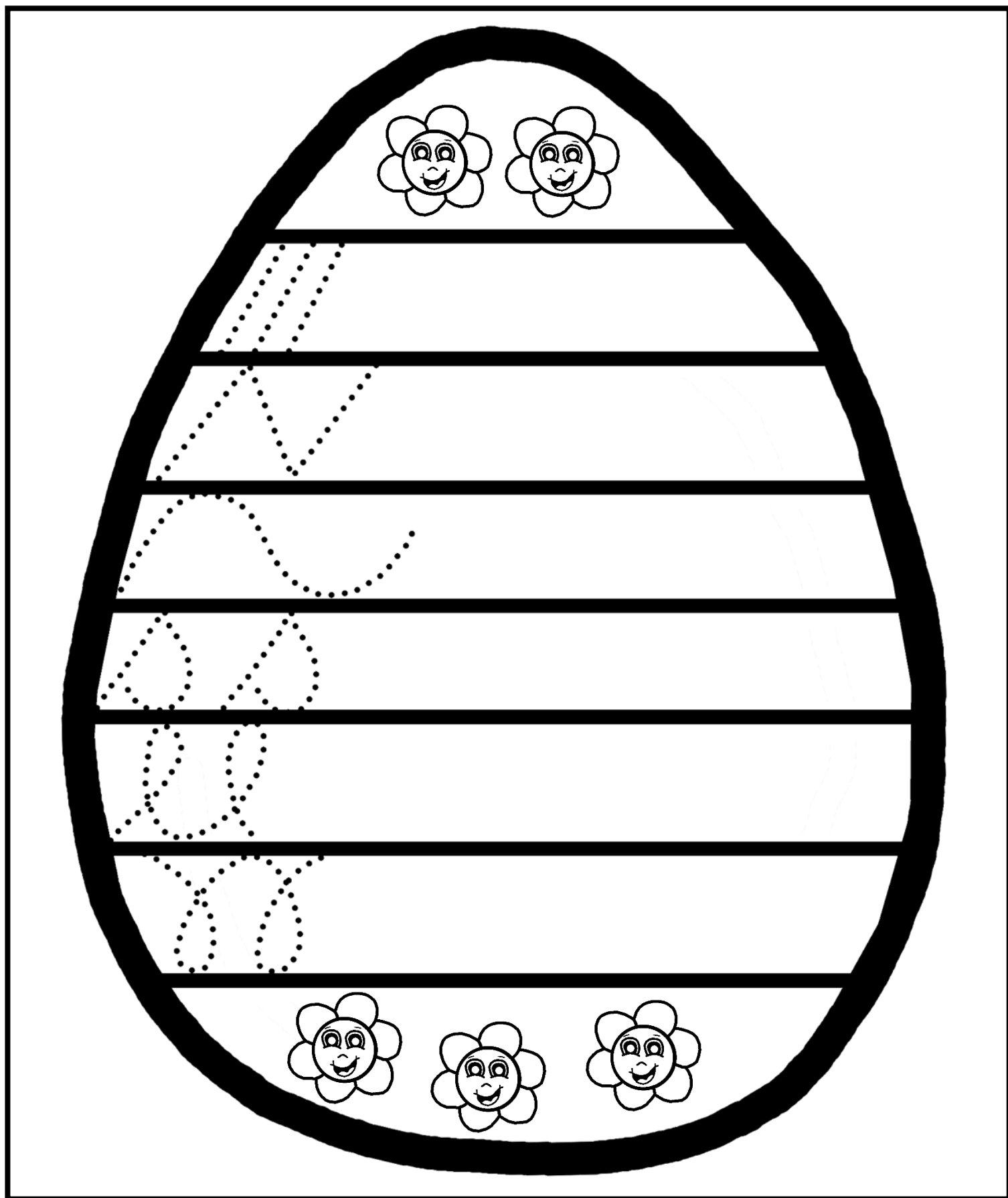




Vybarvi správný počet vajíček v řadě podle čísla, které má slepička na břichu.

The image contains four rows of a matching exercise. Each row consists of a chicken on the left and a row of five decorated Easter eggs on the right. The number on the chicken's belly indicates how many eggs should be selected or colored.


- Row 1: Chicken with number 4, followed by 5 eggs with a striped and dotted pattern.
- Row 2: Chicken with number 2, followed by 5 eggs with a floral pattern.
- Row 3: Chicken with number 5, followed by 5 eggs with a spiral and wavy pattern.
- Row 4: Chicken with number 3, followed by 5 eggs with a scalloped edge and floral pattern.



Ozdeb velikonoční vajíčko a poté si ho vybarvi jarními barvami.










































Dokážeš nalézt vajíčku v labyrintu nejkratší cestu do košíčku?





Beránek bývá pěkně chundelatý. Zkus beránkovi Kájovi kudrlinky nakreslit.



Podívej se na obrázek a najdi mu v rámečku vždy správný stín, který zakroužkuj. Obrázky si vybarvi.




Dokážeš vybarvit správný počet vajíček podle čísel?

4							
							2
6							
							1
5							
							3






Zkus dozdobit vajíčko tak, aby se geometrické tvary v řadě správně střídaly. Vajíčko si vybarvi.





Podívej se na vajíčka a vybarvi tři vajíčka žlutou barvou, dvě vajíčka červenou barvou, čtyři vajíčka zelenou barvou a jedno vajíčko modrou barvou.





Vážení čtenáři,

pokud se Vám tento krátký jarní e-book líbil a rádi byste měli ve svém počítači řadu dalších námětů na hry a činnosti s dětmi předškolního věku bez toho, že byste museli dlouho hledat ve svém volném čase v knihách či na internetu, podívejte se na webové stránky <http://www.e-predskolaci.cz/>, kde si můžete nalézt materiály, které by Vás zajímaly a obohatily Váš zásobník nápadů.

Mgr. Lenka Rybáčková

